

Guide de connexion GenIA-L for Search

Connexion individuelle

Sommaire

Les premiers pas dans GenIA-L for Search

- Se connecter à GenIA-L for Search
- Se connecter avec un login générique
- Création du compte personnel
- Se connecter avec un compte personnel
- L'accès à GenIA-L for Search

Une question ?

3

4

5

6

7

8

9



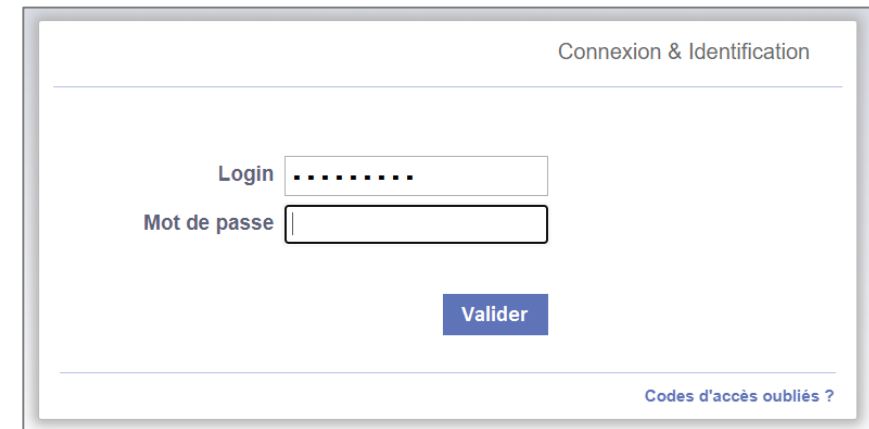
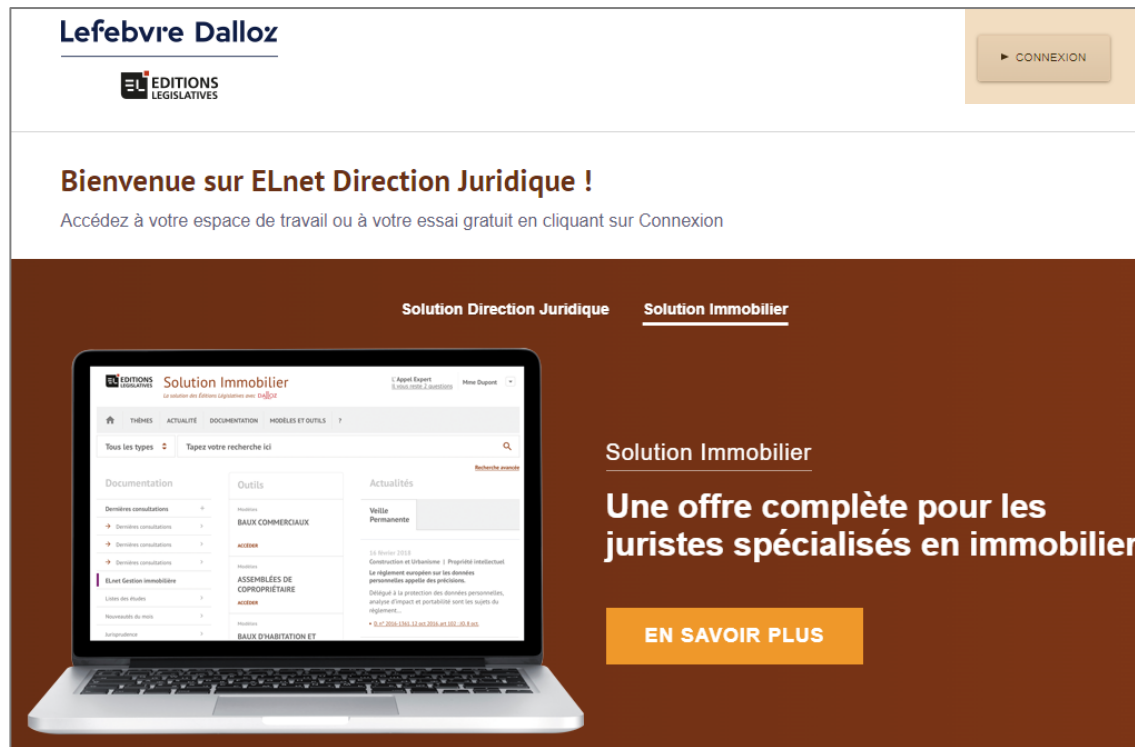
Les premiers pas dans GenIA-L for Search



Se connecter rapidement à GenIA-L for Search

L'accès à GenIA-L s'effectue depuis votre solution documentaire. Cliquer sur le bouton « connexion » puis renseigner votre login et mot de passe.

Deux possibilités pour s'identifier : [un login générique type ELGXXXX](#) ou [un compte personnel](#).



Se connecter à GenIA-L for Search avec login générique

Si vous vous connectez avec un login générique de type ELGXXXX ainsi qu'un mot de passe générique, nous vous invitons à **créer votre compte personnel** ou à **vous authentifier en cas de compte personnel** déjà existant.

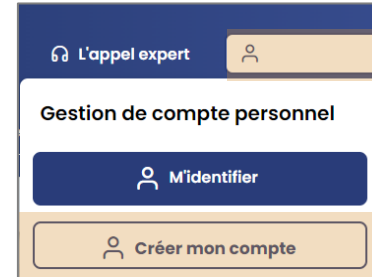
Important : votre abonnement à GenIA-L for Search est accessible uniquement après une **identification par compte personnel**.



The screenshot shows the top navigation bar of the 'Solution.' website. The logo 'EDITIONS LEGISLATIVES' is in the top left. The main navigation menu includes 'Actualité', 'Documentation', 'Modèles et outils', 'Thèmes', 'Services', and 'Aide'. A search bar is present with the text 'Rechercher' and a 'Rechercher' button. Below the navigation, there is a banner for 'GenIA-L for Search' with the text 'Connectez-vous pour profiter de l'IA générative de Lefebvre Dalloz'. To the right of this banner, there are two buttons: 'Créer votre compte personnel' (highlighted in green) and 'J'ai déjà un compte personnel' (a link).

Création du compte personnel

Pour créer votre compte personnel, cliquer sur « **créer votre compte personnel** » via la bannière GenIA-L for Search soit via l'espace utilisateur « **Créer mon compte** ».



Puis renseigner le formulaire de création du compte personnel :



EDITIONS LEGISLATIVES Lefebvre Dalloz

ABONNEMENTS MON ESPACE

Créer mon compte personnel


1. Codes d'accès personnels

Identifiant (votre e-mail) *

Mot de passe personnel *

Confirmer *

2. Identité



Professionnel Particulier

Prénom *

Nom *

Métier *

Civilité *

Fonction *

En cochant cette case, j'accepte et je reconnais avoir pris connaissance des CGU Editions Législatives.

Je souhaite être tenu(e) informé(e) des nouveautés qui pourraient m'intéresser dans le cadre de mon travail ou de mon activité.

Valider

Se connecter à GenIA-L for Search avec le compte personnel

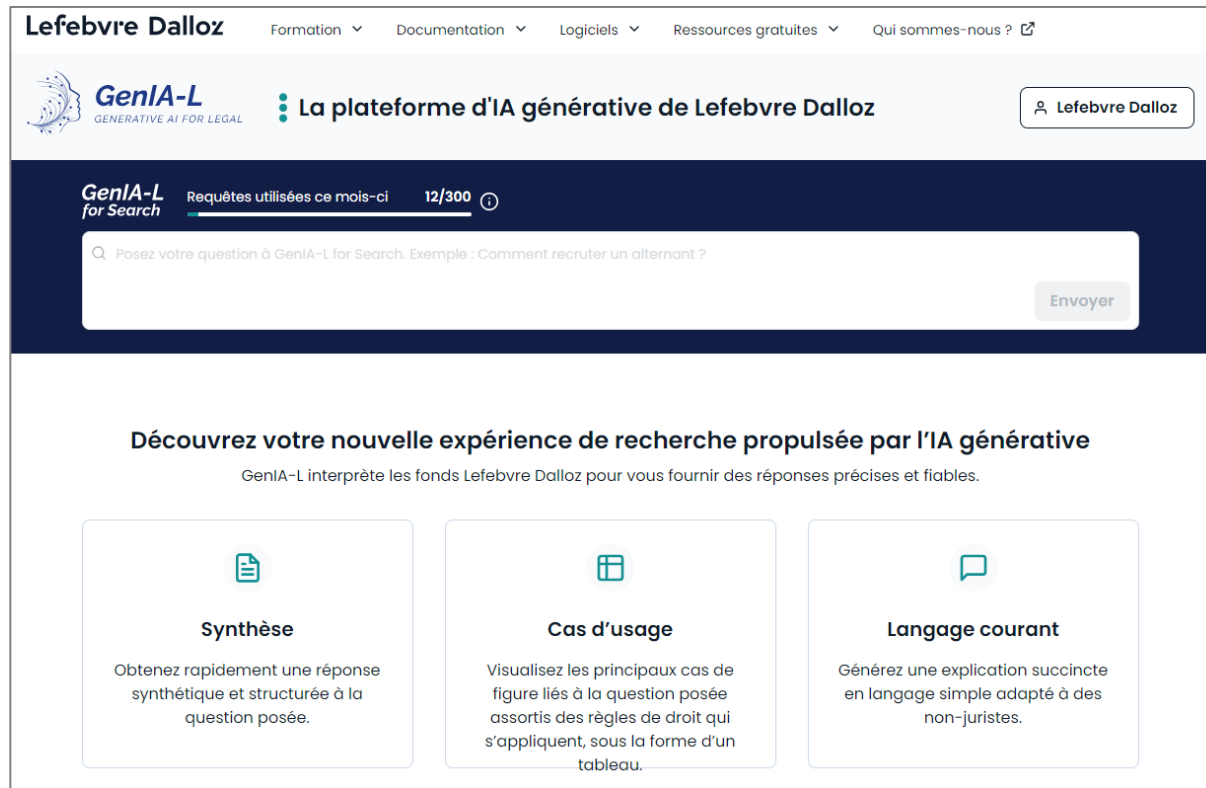
Si vous vous connectez avec votre compte personnel, vous accédez à GenIA-L for Search en cliquant sur « Demandez à GenIA-L ».



The screenshot displays the top navigation bar of the Lefebvre Dalloz website. On the left, the logo for 'EDITIONS LEGISLATIVES' is positioned above the word 'Solution.' in a large, bold font. To the right of the logo, there is a link for 'L'appel expert' and a user profile icon. Below the logo, a horizontal menu contains several categories: 'Actualité', 'Documentation', 'Modèles et outils', 'Thèmes', 'Services', and 'Aide', each with a downward arrow. A search bar is located below the menu, featuring a magnifying glass icon, the text 'Rechercher', and a 'Rechercher' button. To the left of the search bar, the text 'Direction Juridique' is visible. Below the search bar, a banner for 'GenIA-L for Search' is displayed. The banner includes the 'GenIA-L for Search' logo, a vertical ellipsis icon, and the text 'La plateforme d'IA générative de Lefebvre Dalloz'. A prominent orange button labeled 'Demandez à GenIA-L' is positioned on the right side of the banner.

L'accès à GenIA-L for Search

Vous êtes maintenant connecté à GenIA-L for Search, nous vous invitons à lancer une requête pour obtenir vos réponses.



The screenshot shows the Lefebvre Dalloz GenIA-L for Search interface. At the top, there is a navigation bar with the Lefebvre Dalloz logo and menu items: Formation, Documentation, Logiciels, Ressources gratuites, and Qui sommes-nous?. Below this is a header section with the GenIA-L logo (Generative AI for Legal) and the text 'La plateforme d'IA générative de Lefebvre Dalloz'. A search bar contains the text 'Lefebvre Dalloz'. The main content area features the GenIA-L for Search logo and a counter for 'Requêtes utilisées ce mois-ci' showing '12/300'. A search input field contains the placeholder text 'Posez votre question à GenIA-L for Search. Exemple : Comment recruter un alternant ?' and an 'Envoyer' button. Below the search bar, there is a section titled 'Découvrez votre nouvelle expérience de recherche propulsée par l'IA générative' with the subtext 'GenIA-L interprète les fonds Lefebvre Dalloz pour vous fournir des réponses précises et fiables.' This section contains three feature cards: 'Synthèse' (Obtenez rapidement une réponse synthétique et structurée à la question posée.), 'Cas d'usage' (Visualisez les principaux cas de figure liés à la question posée assortis des règles de droit qui s'appliquent, sous la forme d'un tableau.), and 'Langage courant' (Générez une explication succincte en langage simple adapté à des non-juristes.).

Vous accompagner au quotidien

Une question ?

01 83 10 10 10



Lefebvre Dalloz
ACTIVER LA CONNAISSANCE