

# Lefebvre Dalloz

---



## Guide de connexion GenIA-L for Search

Mode de connexion avec administrateur et utilisateurs

savoirs compétences efficience



# Sommaire

## Les premiers pas dans GenIA-L for Search

- Se connecter via votre solution documentaire
- Administration des comptes utilisateurs
- Création des comptes utilisateurs par l'administrateur
- Attribuer une licence GenIA-L for Search à un utilisateur existant
- L'accès à GenIA-L for Search

## Une question ?

3  
4  
6  
8  
9  
10  
11



# Les premiers pas dans GenIA-L for Search



# Se connecter via votre solution documentaire

L'accès à GenIA-L for Search s'effectue depuis votre solution documentaire <https://abonnes.efl.fr>.

Renseignez votre login (email) et votre mot de passe, cliquez sur « Mémoriser mes codes d'accès » puis cliquez sur « CONNEXION ».



The screenshot shows the login interface for 'ESPACE ABONNÉS'. At the top left is the logo for 'EDITIONS FRANCIS LEFEBVRE' and 'Lefebvre Dalloz'. The header includes 'ESPACE ABONNÉS' and 'Tous vos produits en un seul accès'. The main content area contains the text: 'Pour accéder à votre abonnement multi-utilisateurs, merci de saisir votre login puis identifiant vous permettant d'utiliser votre espace personnel (dossiers, notes, alertes...) :'. Below this is a 'Connectez-vous' form with fields for 'Login' and 'Identifiant', a checkbox for 'Mémoriser mes codes d'accès', and a 'CONNEXION ✓' button. A link for 'Login oublié ?' is located at the bottom of the form.

# Administration des comptes utilisateurs

L'administrateur du compte GenIA-L for Search doit **créer les utilisateurs** de l'abonnement et **leur affecter un abonnement** GenIA-L for Search.

Cliquez sur votre espace utilisateur, puis « **Gérer mes utilisateurs** ».



The screenshot displays the Navis website interface. At the top left, the logo for 'Navis.' is shown, with 'EDITIONS FRANCIS LEFEBVRE' above it. To the right of the logo are links for 'Inneo' and 'Chatexpert', and a user profile icon. Below the logo, there is a navigation menu with categories: 'Documentation', 'Formulaires', 'Logiciels', 'Outils et services', and 'Actualités'. A search bar is present with the placeholder text 'Entrez ici votre recherche'. Below the search bar, there is a banner for 'GenIA-L for Search' with the text 'La plateforme d'IA générative de Lefebvre Dalloz'. On the right side, a user menu is open, showing the title 'Administrateur' and a button labeled 'Gérer mes utilisateurs' with an external link icon. Below this, there is an 'Aide' section with two links: 'Découvrez les nouveautés' and 'Accédez à votre Espace Assistance (Guides, FAQ, tutoriels...)'. The 'Gérer mes utilisateurs' button is highlighted with a blue border.

# Création des utilisateurs par l'administrateur

1- Cliquer sur « **Créer un nouvel utilisateur** ».

The screenshot shows the user management interface. At the top, there is a header with the logo 'EDITIONS FRANCIS LEFEBVRE' and 'Lefebvre Dalloz'. Below this, there is a 'Mon compte' section with a 'Bonjour' greeting and links for 'Administration' and 'Déconnexion'. The main area has two tabs: 'Gestion des utilisateurs' (selected) and 'Gestion des produits'. Under 'Gestion des utilisateurs', there is a button 'Créer un nouvel utilisateur' which is highlighted with a blue box. Below the button is a table with columns: Nom, Prénom, Adresse e-mail, Rôles, Autorisations, Actif, and Actions. The table contains one row with the following data:

Nom	Prénom	Adresse e-mail	Rôles	Autorisations	Actif	Actions
Lefebvre Dalloz			Compte maître Utilisateur	GENIA-L FOR SE/ NAVIS SOCIAL	oui	

2- Renseigner les informations demandées et ajouter GenIA-L for Search en utilisateur et/ou administrateur.

Cliquer sur VALIDER.

L'utilisateur recevra un e-mail avec un lien d'activation pour finaliser la création de son compte utilisateur.

The screenshot shows the 'Création d'un nouvel utilisateur' form. It has several sections:

- Nom**: Renseignez le nom (input field)
- Prénom**: Renseignez le prénom (input field)
- Adresse e-mail**: Renseignez l'e-mail (input field)
- Compte actif ?**: Cet utilisateur est-il activé ? (checkbox checked)
- Administrateur de(s) produit(s)**: Product(s) disponible(s) | produit(s) autorisé(s). A list shows 'GENIA-L FOR SEARCH PR NAVIS SOCIAL' with buttons: 'Tout ajouter', 'Ajouter', 'Supprimer', 'Tout supprimer'.
- Utilisateur de(s) produit(s)**: Product(s) disponible(s) | produit(s) autorisé(s). A list shows 'GENIA-L FOR SEARCH PR NAVIS SOCIAL' with buttons: 'Tout ajouter', 'Ajouter', 'Supprimer', 'Tout supprimer'.


At the bottom, there are 'Valider' and 'Annuler' buttons.


# Activation du compte utilisateur

L'utilisateur recevra deux mails : un mail lui indiquant son **mot de passe** puis un second mail avec le **login de connexion (son email)**.

Il doit activer son compte en cliquant dans l'email reçu.

Votre mot de passe d'accès à vos solutions en ligne

 Editions Francis Lefebvre <donotreply@efl.fr>  
À

 En cas de problème lié à l'affichage de ce message, cliquez ici pour l'afficher dans un navigateur web.

Madame, Monsieur

Nous avons le plaisir de vous transmettre vos codes d'accès pour utiliser vos solutions en ligne :

Email : Votre email de connexion vous a été envoyé dans un autre mail  
Mot de passe :

Afin d'activer votre compte, merci de confirmer la création en cliquant [ici](#)


L'email de votre administrateur est : [@lefebvre-dalloz.fr](mailto:@lefebvre-dalloz.fr), en cas de problèmes d'accès à vos produits, merci de le contacter.


Vous pourrez ensuite y accéder en saisissant vos codes d'accès sur [www.efl.fr](http://www.efl.fr), rubrique Espace Abonnés ou en vous connectant sur [abonnes.efl.fr](http://abonnes.efl.fr).

Vous en souhaitant bonne réception,

Editions Francis Lefebvre  
Service Relations Clients  
Tel. 01 83 10 10 10  
(Du lundi au vendredi de 9h à 18h)

Votre login d'accès à vos solutions en ligne

 Editions Francis Lefebvre <donotreply@efl.fr>  
À

 En cas de problème lié à l'affichage de ce message, cliquez ici pour l'afficher dans un navigateur web.

Madame, Monsieur

Nous avons le plaisir de vous transmettre vos codes d'accès pour utiliser vos solutions en ligne :

Email : [@lefebvre-dalloz.fr](mailto:@lefebvre-dalloz.fr)  
Mot de passe : Votre mot de passe vous a été envoyé dans un autre mail

Afin d'activer votre compte, merci de confirmer la création en cliquant [ici](#)

L'email de votre administrateur est : [@lefebvre-dalloz.fr](mailto:@lefebvre-dalloz.fr), en cas de problèmes d'accès à vos produits, merci de le contacter.

Vous pourrez ensuite y accéder en saisissant vos codes d'accès sur [www.efl.fr](http://www.efl.fr), rubrique Espace Abonnés ou en vous connectant sur [abonnes.efl.fr](http://abonnes.efl.fr).

Vous en souhaitant bonne réception,

Editions Francis Lefebvre  
Service Relations Clients  
Tel. 01 83 10 10 10  
(Du lundi au vendredi de 9h à 18h)

# Attribuer une licence GenIA-L for Search à un utilisateur existant

Pour attribuer une licence GenIA-L for Search à un utilisateur existant :

1- Cliquer sur « **Gérer mes utilisateurs** » via votre espace utilisateur.



2- **Cliquer sur le crayon jaune** en face du nom de l'utilisateur dont vous souhaitez ajouter des droits d'accès à GenIA-L for Search.

Mon compte

Bonjour

- Administration
- Déconnexion

Gestion des utilisateurs | Gestion des produits

[Créer un nouvel utilisateur](#)

Nom ↕	Prénom ↕	Adresse e-mail ↕	Rôles	Autorisations	Actif ↕	Actions
Lefebvre	Daloz		Utilisateur	GENIA-L FOR SE/	oui(*)	  
Lefebvre Daloz			Compte maître Utilisateur	GENIA-L FOR SE/ NAVIS SOCIAL	oui	



# Attribuer une licence GenIA-L for Search à un utilisateur existant

3 - Ajouter les droits d'accès GenIA-L for Search à l'utilisateur sélectionné, puis cliquer sur « valider ».

Une licence GenIA-L for Search est attribuée à l'utilisateur existant. Il peut maintenant y accéder.

**Modifier l'utilisateur**

Nom  
Renseignez le nom  
Lefebvre

Prénom  
Renseignez le nom  
Daloz

Adresse e-mail  
Renseignez l'e-mail  
@lefebvre-daloz.fr

Administrateur de(s) produit(s)  
Produit(s) disponible(s) | produit(s) autorisé(s)

GENIA-L FOR SEARCH PR

NAVIS SOCIAL

Tout ajouter  
Ajouter  
Supprimer  
Tout supprimer

Utilisateur de(s) produit(s)  
Produit(s) disponible(s) | produit(s) autorisé(s)

GENIA-L FOR SEARCH PR

NAVIS SOCIAL

Tout ajouter  
Ajouter  
Supprimer  
Tout supprimer

Valider Annuler

**Modifier l'utilisateur**

Nom  
Renseignez le nom  
Lefebvre

Prénom  
Renseignez le nom  
Daloz

Adresse e-mail  
Renseignez l'e-mail  
@lefebvre-daloz.fr

Administrateur de(s) produit(s)  
Produit(s) disponible(s) | produit(s) autorisé(s)

GENIA-L FOR SEARCH PR

NAVIS SOCIAL

Tout ajouter  
Ajouter  
Supprimer  
Tout supprimer

Utilisateur de(s) produit(s)  
Produit(s) disponible(s) | produit(s) autorisé(s)

NAVIS SOCIAL  
GENIA-L FOR SEARCH PR

Tout ajouter  
Ajouter  
Supprimer  
Tout supprimer

Valider Annuler

# L'accès à GenIA-L for Search

Vous êtes maintenant connecté à GenIA-L for Search, nous vous invitons à lancer une requête pour obtenir vos réponses.

The screenshot shows the Lefebvre Dalloz GenIA-L for Search interface. At the top, there is a navigation bar with the Lefebvre Dalloz logo and menu items: Formation, Documentation, Logiciels, Ressources gratuites, and Qui sommes-nous?. Below this is a header section with the GenIA-L logo (Generative AI for Legal) and the text 'La plateforme d'IA générative de Lefebvre Dalloz'. A user profile button labeled 'Lefebvre Dalloz' is visible on the right. The main content area features a search bar with the placeholder text 'Posez votre question à GenIA-L for Search. Exemple : Comment recruter un alternant ?' and an 'Envoyer' button. Below the search bar, there is a section titled 'Découvrez votre nouvelle expérience de recherche propulsée par l'IA générative' with the subtitle 'GenIA-L interprète les fonds Lefebvre Dalloz pour vous fournir des réponses précises et fiables.' This section contains three feature cards: 'Synthèse' (Obtenez rapidement une réponse synthétique et structurée à la question posée.), 'Cas d'usage' (Visualisez les principaux cas de figure liés à la question posée assortis des règles de droit qui s'appliquent, sous la forme d'un tableau.), and 'Langage courant' (Générez une explication succincte en langage simple adapté à des non-juristes.).

**Vous accompagner au quotidien**

**Une question ?**

**01 83 10 10 10**



**Lefebvre Dalloz**  
ACTIVER LA CONNAISSANCE