

Lefebvre Dalloz

DALLOZ

Guide de connexion GenIA-L for Search

Connexion individuelle

savoirs compétences efficience



Sommaire

Les premiers pas dans GenIA-L for Search

- Se connecter à GenIA-L for Search
- Se connecter avec un login générique
- Création du compte personnel
- Se connecter avec un compte personnel
- L'accès à GenIA-L for Search

Une question ?

3
4
5
6
7
8
9



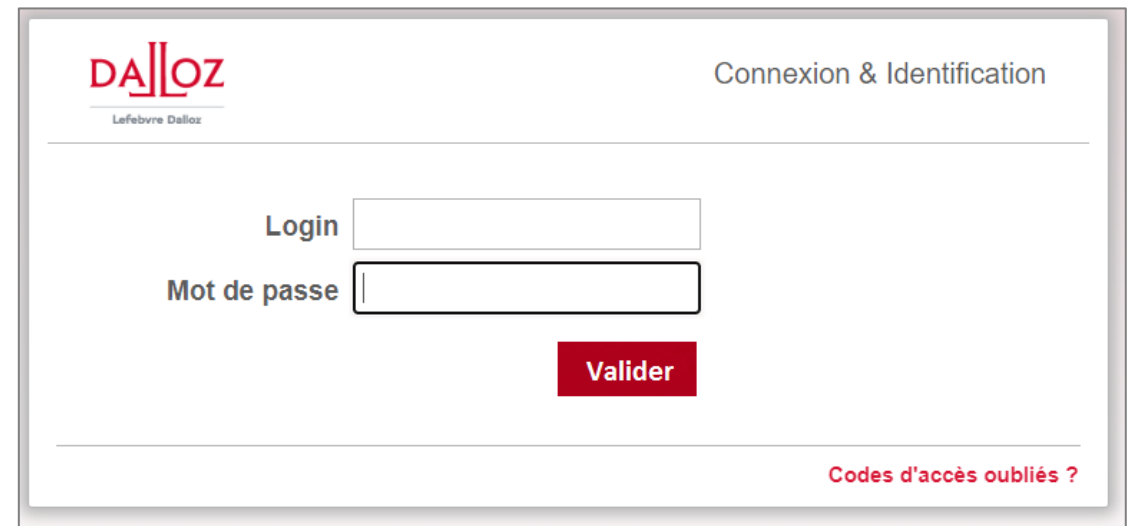
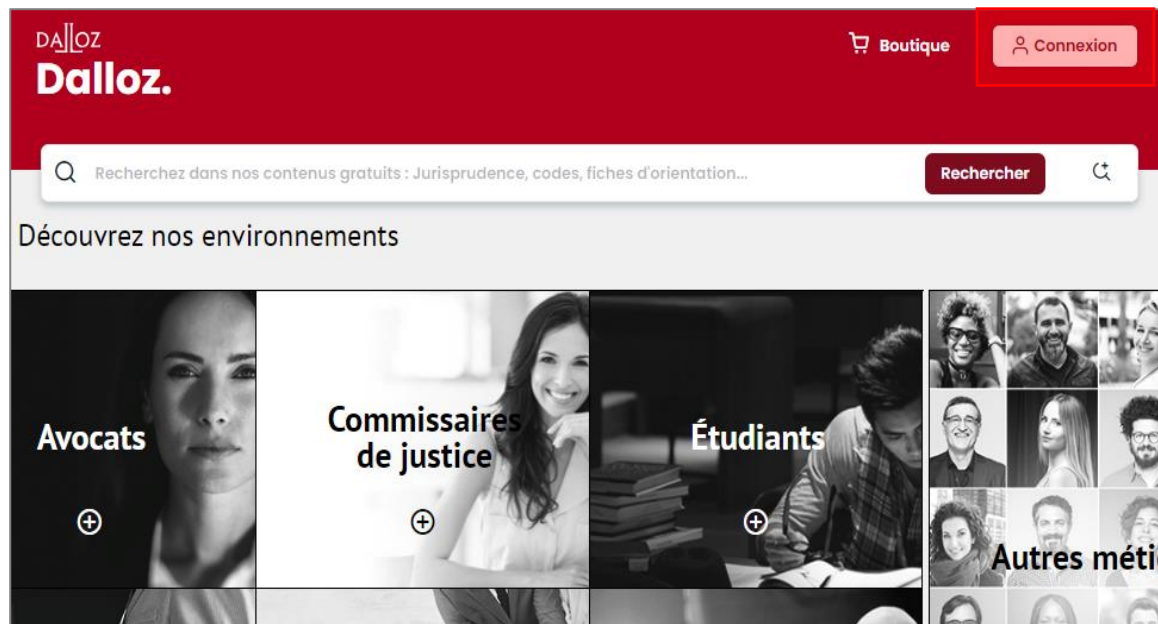
Les premiers pas dans GenIA-L for Search



Se connecter à GenIA-L for Search

L'accès à GenIA-L for Search s'effectue depuis votre solution documentaire. Cliquer sur le bouton « connexion » puis renseigner votre login et mot de passe.

Deux possibilités pour s'identifier : [un login générique type DALXXXX](#) ou [un compte personnel](#).



Se connecter à GenIA-L for Search avec login générique

Si vous vous connectez avec un login générique de type DALXXXXX ainsi qu'un mot de passe générique, nous vous invitons à **créer votre compte personnel** ou à **vous authentifier en cas de compte personnel** déjà existant.

Important : votre abonnement GenIA-L for Search est accessible uniquement après une **identification par compte personnel**.



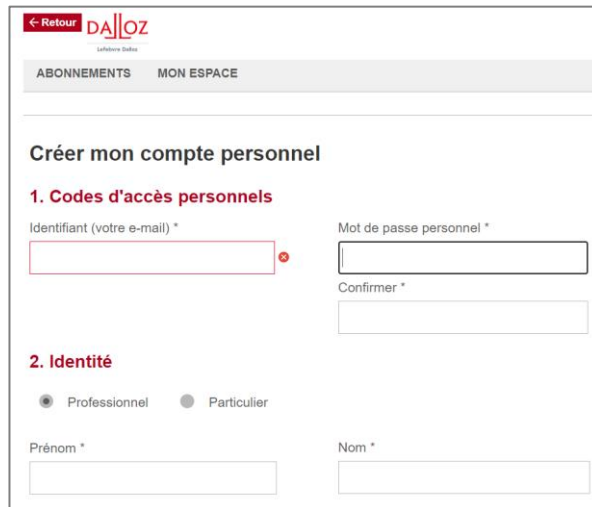
The screenshot shows the top navigation bar of the Dalloz Avocats website. The header is dark red with the Dalloz logo and 'Avocats.' in white. A search bar is located in the top right corner. Below the header is a horizontal menu with links for 'Actualité', 'Codes Dalloz', 'Documentation', 'Jurisprudence', 'Outils', 'Services', and 'Aide'. A search bar with the placeholder 'Rechercher' and a 'Rechercher' button is positioned below the menu. The main content area features a promotional banner for 'GenIA-L for Search' with the text 'Connectez-vous pour profiter de l'IA générative de Lefebvre Dalloz'. A red box highlights two buttons: 'Créer votre compte personnel' and a link 'J'ai déjà un compte personnel'.

Création du compte personnel

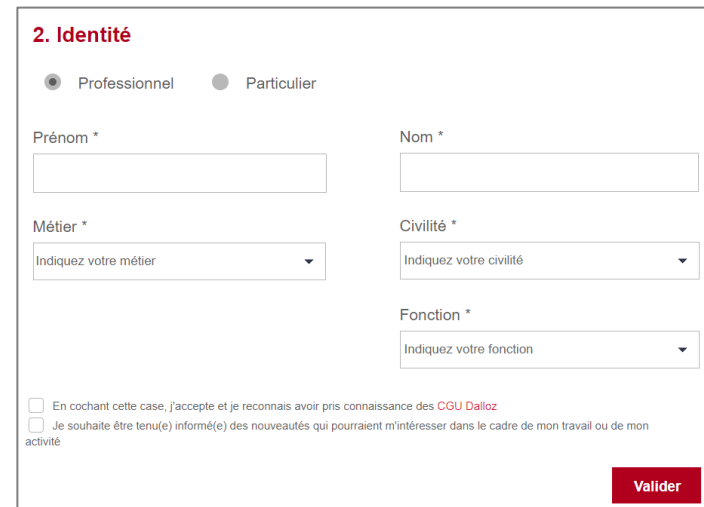
Pour créer votre compte personnel, cliquer sur « **créer votre compte personnel** » via la bannière GenIA-L for Search soit via l'espace utilisateur « **Créer mon compte** ».



Puis renseigner le formulaire de création du compte personnel :



The form is titled 'Créer mon compte personnel'. It has two main sections: '1. Codes d'accès personnels' and '2. Identité'. In the first section, there are fields for 'Identifiant (votre e-mail) *', 'Mot de passe personnel *', and 'Confirmer *'. The second section has radio buttons for 'Professionnel' and 'Particulier', and fields for 'Prénom *' and 'Nom *'.



This is the '2. Identité' section of the form. It includes radio buttons for 'Professionnel' and 'Particulier'. There are input fields for 'Prénom *' and 'Nom *'. Below these are dropdown menus for 'Métier *' (with the label 'Indiquez votre métier'), 'Civilité *' (with the label 'Indiquez votre civilité'), and 'Fonction *' (with the label 'Indiquez votre fonction'). At the bottom, there are two checkboxes: 'En cochant cette case, j'accepte et je reconnais avoir pris connaissance des CGU Dalloz' and 'Je souhaite être tenu(e) informé(e) des nouveautés qui pourraient m'intéresser dans le cadre de mon travail ou de mon activité'. A red 'Valider' button is at the bottom right.

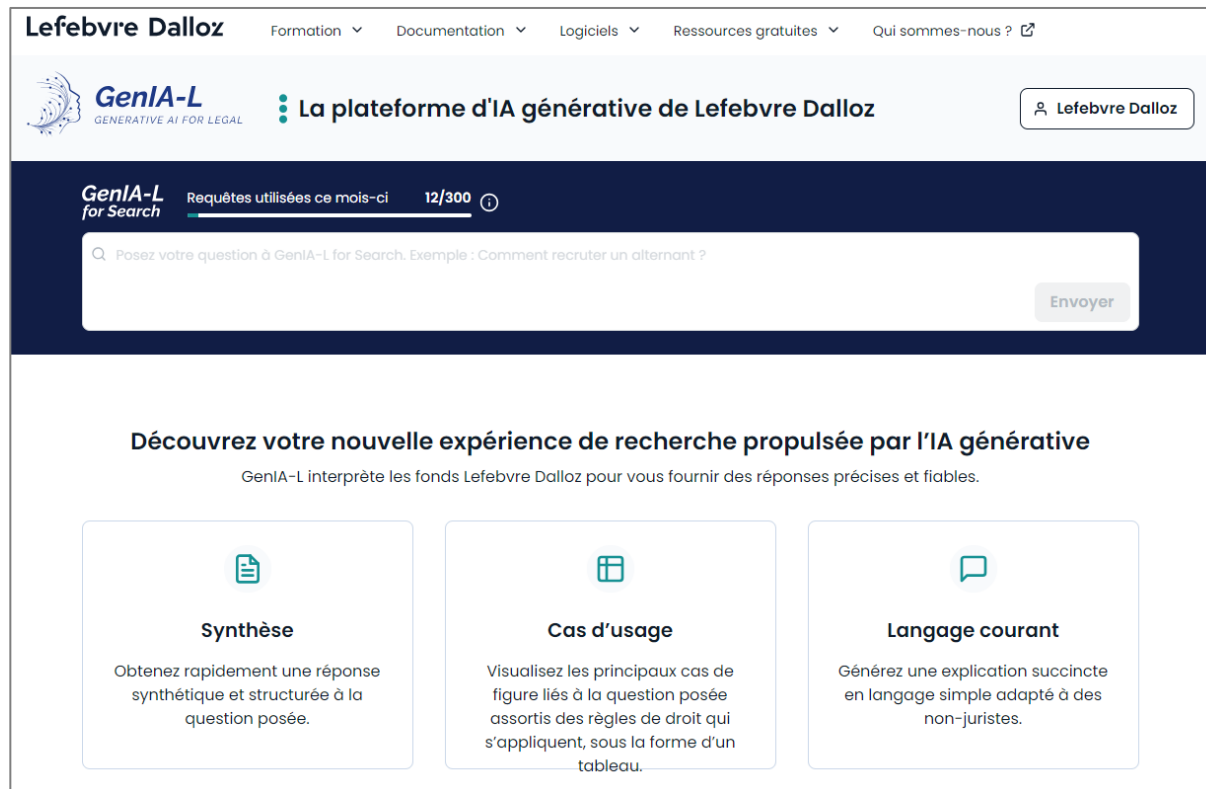
Se connecter à GenIA-L for Search avec le compte personnel

Si vous vous connectez avec votre compte personnel, vous accédez à GenIA-L for Search en cliquant sur « Demandez à GenIA-L ».



L'accès à GenIA-L for Search

Vous êtes maintenant connecté à GenIA-L for Search, nous vous invitons à lancer une requête pour obtenir vos réponses.



The screenshot shows the Lefebvre Dalloz GenIA-L for Search interface. At the top, there is a navigation bar with the Lefebvre Dalloz logo and menu items: Formation, Documentation, Logiciels, Ressources gratuites, and Qui sommes-nous?. Below this is a header section with the GenIA-L logo (Generative AI for Legal) and the text 'La plateforme d'IA générative de Lefebvre Dalloz'. A search bar on the right contains the text 'Lefebvre Dalloz'. The main content area features a dark blue header with the GenIA-L for Search logo and a progress indicator 'Requêtes utilisées ce mois-ci 12/300'. Below this is a search input field with a placeholder text: 'Posez votre question à GenIA-L for Search. Exemple : Comment recruter un alternant ?' and an 'Envoyer' button. The main content area is titled 'Découvrez votre nouvelle expérience de recherche propulsée par l'IA générative' and includes a sub-header: 'GenIA-L interprète les fonds Lefebvre Dalloz pour vous fournir des réponses précises et fiables.' Below this are three feature cards: 'Synthèse' (Obtenez rapidement une réponse synthétique et structurée à la question posée.), 'Cas d'usage' (Visualisez les principaux cas de figure liés à la question posée assortis des règles de droit qui s'appliquent, sous la forme d'un tableau.), and 'Langage courant' (Générez une explication succincte en langage simple adapté à des non-juristes.).

Vous accompagner au quotidien

Une question ?

01 83 10 10 10



Lefebvre Dalloz
ACTIVER LA CONNAISSANCE